



ÖZGE VETLAB

VETERİNER TAHLİL LABORATUVARI

PATOLOJİ / SİTOLOJİ ANALİZ FORMU

Merkez Mh., Menekşe Sk.
Avcılar Konakları No:10
B Blok D: 3-4
Avcılar/İstanbul
Tel: 0212 420 05 15/16
Gsm: 0541 420 05 16
e-mail: info@ozgevetlab.com.tr
www.ozgevetlab.com.tr

Sorumlu Veteriner Hekim: _____ Tarih: _____
Gönderen Klinik: _____ Hastanın Adı: _____
Hasta Sahibinin Adı, Soyadı: _____ Mikroçip No: _____
Hayvan Türü ve Irkı: _____ Yaşı: _____ Cinsiyeti: D E Kısır

Lokalizasyon Yeri:

Benzeri Lezyon başka bir yerde var mı? / Var ise nerede?

Başlangıç Yeri ve Zamanı:

Daha önce patolojik incelemesi var mı? H E

Evet ise teşhis:

Yapılan Tedavi:

Düşünülen Hastalık:

Uygulanan İlaç:

* SİTOLOJİK İNCELEME İÇİN AŞAĞIDAKİ BİLGİLERİ DOLDURUNUZ

Aspirasyon (İİA) Abdomen Thorax İdrar Kan BOS

Kanın Sitolojik İncelemesi İçin Aşağıdaki Nedenlerden Birini İşaretleyiniz¹

Anemi² Lökositozis³ Lenfositozis³ Lenfopeni³ Lökopeni³ Trombositopeni³

¹Kan sitolojisi raporlanmasının verimi için klinik tarafından hazırlanmış 2 adet yayma froti ve hastanın son hemogram sonucunun iletilmesi önerilir.
²Durumlarında "retikülosit sayımı" ile değerlendirime önerilir. ³Durumlarında "formül lökosit sayımı" ile değerlendirime önerilir.

*TÜMÖR ŞÜPHELİ DOKULAR İÇİN AŞAĞIDAKİ BİLGİLERİ DOLDURUNUZ

Deri Meme Lenf Dalak Bağırsak Ağız İçi Diğer Organlar

Lezyondan Tümörden Total uzaklaştırma (Eksizyonel) Dokudan biyopsi alındı (Ensizyonel)


Tru-cut Punch biyopsi Parça alındı ise kalan parça sayısı ve büyüklüğü:

Tümör şüpheli kitlenin var ise USG , BT , MR sonucu ve radyoloğun ön tanısının iletilmesi rica olunur.

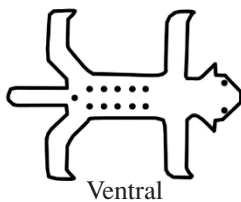
*DERİ LEZYONLARI İÇİN AŞAĞIDAKİ BİLGİLERİ DOLDURUNUZ

Kalınlaşma Kızarıklık Eritem Kaşıntı Lekelenme
 Hiperpigmentasyon Simetri Makula Kanama Yumru
 Kabuklanma Depigmentasyon Kepeklenme Ülserleşme Yağlanma
 Kıl dökülmesi Kabarcıklanma

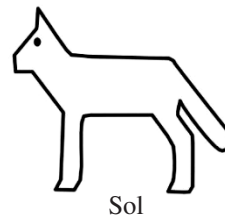
*LOKALİZASYON YERİNİ İŞARETLEYİNİZ



Dorsal



Ventral



Sol



Sağ

Not: Teslim alınan numunenin ÖZGE VETLAB'a ulaştıktan sonra analiz için uygunluğunun gözden geçirilerek onaylanacağını ve uygunsuzluk/yetersizlik durumunda tarafıma bilgi verilerek gereğinin yapılmasını kabul ediyorum. Numunelerin ÖZGE VETLAB analiz listesinde yer alan yöntemlerle incelenmesini kabul ediyorum. Numunelerin rapor teslim tarihinden 15 gün sonra imha edilmesini kabul ediyorum. Numunelere ait bloklar ve lamlar 3 yıl boyunca saklanmaktadır. Analiz sonuçlarının yasal gereklilikler doğrultusunda yetkili mercilerle paylaşılması zorunlu olduğunda paylaşmasını, kişisel bilgiler gizli kalmak koşulu ile araştırma verisi olarak kullanılmasını kabul ediyorum. Bu form ÖZGE VETLAB tarafından kabul edilip numune kayıt numarası aldığında sözleşme yerine geçer. Numune gönderim ve ÖZGE VETLAB gizlilik koşulları için internet sitesinde ilgili bölümleri inceleyiniz.

Bu form ADR'ye uygun taşıma evrakı formu bilgilerini de içerir. UN 3373
Biyolojik madde, kategori B, 6.2, (-), (Özel Hüküm 319)
Özel hüküm 319: Amabalajlama talimatı P650 uyarınca işaretlenmiş olan ambalajlar ve paketli maddeler, ADR'nin diğer zorunluluklarına tabi değildir.
Bu taşıma evrakı tahlikeli maddelerin karayoluyla taşınması hakkında yönetmelik kapsamında ADR bölüm 5.4.1'e göre hazırlanmıştır.

Gönderenin Kaşe ve İmzası: